













### Légende

-  Monument historique (AC1)
-  Périmètre de protection des monuments historiques (AC1)
-  Périmètre de protection des centres radioélectriques (PT1)
-  Liaison troposphérique de Versailles Satory vers la Hève (PT2)
-  Captage arrêté (AS1)
-  Périmètre de protection éloigné (AS1)
-  Périmètre liées aux constructions, excavations, plantations, débroussaillments et dépôts à proximité du chemin de fer (T1)
-  Périmètre lié aux interdictions d'accès grevant les propriétés limitrophes des routes express et des déviations d'agglomérations (EL11)
-  Périmètre des effets des canalisations de gaz (Ierp)
-  Canalisation de gaz (I3)
-  Ligne électrique aérienne (I4)
-  Ligne électrique souterraine (I4)

